



PREFEITURA MUNICIPAL DE DESCALVADO
ESTADO DE SÃO PAULO
CEP 13.690-000

RETIFICAÇÃO

| ESPECIFICAÇÃO | ATÉ BIMESTRE ANTERIOR | | | NO BIMESTRE DE REFERÊNCIA | | | ATÉ BIMESTRE DE REFERÊNCIA | | |
|---------------------------|-----------------------|----------------|----------------|---------------------------|----------------|----------------|----------------------------|----------------|----------------|
| | META | REALIZADA | DIFERENÇA | META | REALIZADA | DIFERENÇA | META | REALIZADA | DIFERENÇA |
| RECEITAS CORRENTES | 53.326.800,00 | 52.702.301,75 | (624.498,25) | 17.375.600,00 | 15.695.783,93 | (1.679.816,07) | 70.702.400,00 | 68.398.085,68 | (2.304.314,32) |
| RECEITA TRIBUTÁRIA | 7.020.000,00 | 6.863.628,79 | (156.371,21) | 1.940.000,00 | 1.637.108,30 | (302.891,70) | 8.960.000,00 | 8.500.737,09 | (459.262,91) |
| RECEITA DE CONTRIBUIÇÃO | 34.800,00 | 24.508,64 | (10.291,36) | 11.600,00 | 8.448,45 | (3.151,55) | 46.400,00 | 32.957,09 | (13.442,91) |
| RECEITA PATRIMONIAL | 468.000,00 | 397.599,93 | (70.400,07) | 156.000,00 | 122.176,08 | (33.823,92) | 624.000,00 | 519.776,01 | (104.223,99) |
| RECEITA AGROPECUÁRIA | 0,00 | 0,00 | - | 0,00 | 0,00 | - | 0,00 | 0,00 | - |
| RECEITA INDUSTRIAL | 0,00 | 0,00 | - | 0,00 | 0,00 | - | 0,00 | 0,00 | - |
| RECEITA DE SERVIÇOS | 1.578.000,00 | 1.611.760,46 | 33.760,46 | 526.000,00 | 583.326,83 | 57.326,83 | 2.104.000,00 | 2.195.087,29 | 91.087,29 |
| TRANSF. CORRENTES | 42.000.000,00 | 42.590.906,89 | 590.906,89 | 14.000.000,00 | 13.081.660,85 | (918.339,15) | 56.000.000,00 | 55.672.567,74 | (327.432,26) |
| OUTRAS RECEITAS CORRENTES | 2.226.000,00 | 1.213.897,04 | (1.012.102,96) | 742.000,00 | 263.063,42 | (478.936,58) | 2.968.000,00 | 1.476.960,46 | (1.491.039,54) |
| CONTAS REDUTORAS | (6.120.000,00) | (5.879.341,40) | 240.658,60 | (2.040.000,00) | (1.693.141,36) | 346.858,64 | (8.160.000,00) | (7.572.482,76) | 587.517,24 |
| RECEITA DE CAPITAL | 583.067,20 | 1.323.584,85 | 740.517,65 | 0,00 | 911.163,58 | 911.163,58 | 583.067,20 | 2.234.748,43 | 1.651.681,23 |
| OPERAÇÕES DE CRÉDITO | | | | | | | | | |
| ALIENÇÃO DE BENS | | | | | | | | | |
| TRANSF. DE CAPITAL | 583.067,20 | 1.323.584,85 | 740.517,65 | 0,00 | 911.163,58 | 911.163,58 | 583.067,20 | 2.234.748,43 | 1.651.681,23 |
| TOTAIS | 47.789.867,20 | 48.146.545,20 | 356.678,00 | 15.335.600,00 | 14.913.806,15 | (421.793,85) | 63.125.467,20 | 63.060.351,35 | (65.115,85) |

Descalvado, 31 de outubro de 2016

Henrique Fernando do Nascimento
Prefeito Municipal

Geraldo Aparecido de Campos
Secretário de Finanças

Antonio Aparecido Rischini
Contador

CRC 1 SP 125808/O-9

RELATORIO RESUMIDO DA EXECUÇÃO ORÇAMENTARIA
(Artigo 52, Incisos I e II, alíneas "a" e "b", da LC. 101/00)
- ADMINISTRAÇÃO DIRETA / INDIRETA / FUNDACIONAL -


RETIFICAÇÃO

MUNICIPIO DE DESCALVADO
4º BIMESTRE DE 2016


Valores expressos em R\$

| RECEITAS | Previsão anual | | 4º BIMESTRE | | Acumulado | | |
|---|----------------------|-----------------------|----------------------------|----------------------|----------------------|----------------------|----------------------|
| | Inicial | Atualizada | Previsto | Realizado | Previsto | Realizado | a realizar |
| Receitas Correntes (A) | 97.516.932,80 | 97.516.932,80 | 15.335.600,00 | 14.002.642,57 | 62.542.400,00 | 60.825.602,92 | 21.546.364,36 |
| Tributárias | 13.325.000,00 | 13.325.000,00 | 1.940.000,00 | 1.637.108,30 | 8.960.000,00 | 8.500.737,09 | 4.824.262,91 |
| Impostos | 12.020.000,00 | 12.020.000,00 | 1.750.003,75 | 1.494.721,76 | 8.082.491,56 | 7.636.814,53 | 4.383.185,47 |
| IPTU | 5.200.000,00 | 5.200.000,00 | 757.073,17 | 447.102,02 | 3.496.585,37 | 3.041.384,44 | 2.158.615,56 |
| ISSQN | 4.500.000,00 | 4.500.000,00 | 655.159,48 | 691.395,28 | 3.025.891,18 | 2.841.828,94 | 1.658.171,06 |
| ITBI | 1.000.000,00 | 1.000.000,00 | 145.590,99 | 118.572,58 | 672.420,26 | 818.120,10 | 181.879,90 |
| IRRF | 1.320.000,00 | 1.320.000,00 | 192.180,11 | 237.651,88 | 887.594,75 | 935.481,05 | 384.518,95 |
| Taxas | 1.304.500,00 | 1.304.500,00 | 189.923,45 | 142.386,54 | 877.172,23 | 863.922,56 | 440.577,44 |
| Contribuição de Melhoria | 500,00 | 500,00 | 72,80 | 0,00 | 336,21 | 0,00 | 500,00 |
| Contribuições | 74.000,00 | 74.000,00 | 11.600,00 | 8.448,45 | 46.400,00 | 32.957,09 | 41.042,91 |
| Patrimoniais | 935.800,00 | 935.800,00 | 156.000,00 | 122.176,08 | 624.000,00 | 519.776,01 | 416.023,99 |
| Industriais | 0,00 | 0,00 | 0,00 | 0,00 | 0,00 | 0,00 | 0,00 |
| Agropecuárias | 0,00 | 0,00 | 0,00 | 0,00 | 0,00 | 0,00 | 0,00 |
| Serviços | 3.159.800,00 | 3.159.800,00 | 526.000,00 | 583.326,83 | 2.104.000,00 | 2.195.087,29 | 964.712,71 |
| Transferências Correntes | 87.800.670,00 | 87.800.670,00 | 14.000.000,00 | 13.081.660,85 | 56.000.000,00 | 55.672.567,74 | 32.128.102,26 |
| (-) Contas Redutoras (ICMS,FPM,IPI Exp) | (12.240.370,00) | (12.240.370,00) | (2.040.000,00) | (1.693.141,36) | (8.160.000,00) | (7.572.482,76) | (19.812.852,76) |
| Outras Receitas Correntes | 4.462.032,80 | 4.462.032,80 | 742.000,00 | 263.063,42 | 2.968.000,00 | 1.476.960,46 | 2.985.072,34 |
| Receitas de Capital (B) | 583.067,20 | 583.067,20 | 0,00 | 911.163,58 | 583.067,20 | 2.234.748,43 | -1.651.681,23 |
| Operações de Crédito | 0,00 | 0,00 | 0,00 | 0,00 | 0,00 | 0,00 | 0,00 |
| Refinanciamento da Dívida | 0,00 | 0,00 | 0,00 | 0,00 | 0,00 | 0,00 | 0,00 |
| Outras Operações de Crédito | 0,00 | 0,00 | 0,00 | 0,00 | 0,00 | 0,00 | 0,00 |
| Alienação de Bens | 0,00 | 0,00 | 0,00 | 0,00 | 0,00 | 0,00 | 0,00 |
| Amortização de Empréstimos | 0,00 | 0,00 | 0,00 | 0,00 | 0,00 | 0,00 | 0,00 |
| Transferências de Capital | 583.067,20 | 583.067,20 | 0,00 | 911.163,58 | 583.067,20 | 2.234.748,43 | (1.651.681,23) |
| Outras Receitas de Capital | 0,00 | 0,00 | 0,00 | 0,00 | 0,00 | 0,00 | 0,00 |
| RECEITA TOTAL (A+B) | 98.100.000,00 | 98.100.000,00 | 15.335.600,00 | 14.913.806,15 | 63.125.467,20 | 63.060.351,35 | 35.039.648,65 |
| DESPESAS | Dotação Anual | | 4º BIMESTRE DE 2016 | | Acumulado | | |
| Categoria Econômica/Natureza | Inicial | Atualizada | Empenhado | Liquidado | Empenhado | Liquidado | A empenhar |
| Despesas Correntes (C) | 93.275.007,25 | 94.343.085,62 | 12.309.049,28 | 12.139.700,89 | 67.858.126,91 | 58.953.197,55 | 26.484.958,71 |
| Pessoal/Encargos Sociais | 47.803.048,83 | 47.191.533,08 | 7.339.056,99 | 7.438.419,15 | 31.465.032,84 | 31.038.615,75 | 15.726.500,24 |
| Juros/Encargos da Dívida Interna | 0,00 | 0,00 | 0,00 | 0,00 | 0,00 | 0,00 | 0,00 |
| Juros/Encargos Dívida Externa | 0,00 | 0,00 | 0,00 | 0,00 | 0,00 | 0,00 | 0,00 |
| Outras Despesas Correntes | 45.471.958,42 | 47.151.552,54 | 4.969.992,29 | 4.701.281,74 | 36.393.094,07 | 27.914.581,80 | 10.758.458,47 |
| Despesas de Capital (D) | 4.821.792,75 | 6.081.197,66 | 650.913,85 | 180.380,12 | 1.620.727,76 | 474.106,80 | 4.460.469,90 |
| Investimentos | 4.521.792,75 | 5.781.197,66 | 622.580,52 | 166.156,92 | 1.537.023,82 | 418.912,86 | 4.244.173,84 |
| Inversões Financeiras | 0,00 | 0,00 | 0,00 | 0,00 | 0,00 | 0,00 | 0,00 |
| Amortização da Dívida | 300.000,00 | 300.000,00 | 28.333,33 | 14.223,20 | 83.703,94 | 55.193,94 | 216.296,06 |
| Amortização do Refin. Div. Mobil. | 0,00 | 0,00 | 0,00 | 0,00 | 0,00 | 0,00 | 0,00 |
| Outras Amortizações | 300.000,00 | 300.000,00 | 28.333,33 | 14.223,20 | 83.703,94 | 55.193,94 | 216.296,06 |
| Outras Despesas de Capital | 0,00 | 0,00 | 0,00 | 0,00 | 0,00 | 0,00 | 0,00 |
| Reserva de Contingência (E) | 3.200,00 | 3.200,00 | | | | | |
| DESPESA TOTAL (C+D) | 98.096.800,00 | 100.424.283,28 | 12.959.963,13 | 12.320.081,01 | 69.478.854,67 | 59.427.304,35 | 30.948.628,61 |
| SUPERAVIT/DEFICIT (A+B-C-D) | 3.200,00 | -2.324.283,28 | 1.953.843,02 | 2.593.725,14 | -6.418.503,32 | 3.633.047,00 | 4.091.020,04 |

Descalvado, 31 de outubro de 2016.


 Henrique Fernando do Nascimento
 Prefeito Municipal


 Geraldo Aparecido de Campos
 Secretário de Finanças


 Antonio Aparecido Rischini
 Contador
 CRC 1 SP 125808/O-9

RELATÓRIO RESUMIDO DA EXECUÇÃO ORÇAMENTÁRIA
 (Artigo 52, Incisos I e II, alíneas "a" e "b", da LC. 101/00)
RESULTADO DA EXECUÇÃO ORÇAMENTÁRIA PODERES/ÓRGÃOS

RETIFICAÇÃO

MUNICÍPIO DE DESCALVADO
 4º BIMESTRE DE 2016

Valores expressos em R\$


| PODERES/ÓRGÃOS | Receitas | | Despesas | | | | Resultados | |
|--------------------------------|----------------------|----------------------|----------------------|----------------------|----------------------|----------------------|----------------------|---------------------|
| | Bimestre | Acumulado (1) | Empenhada | | Liquidada | | Acumulado (3)=(1-2) | % = (3) / Total (1) |
| | | | Bimestre | Acumulado (2) | Bimestre | Acumulado | | |
| ADMINISTRAÇÃO DIRETA* | 14.913.806,15 | 63.060.351,35 | 12.959.963,13 | 69.478.854,67 | 12.320.081,01 | 59.427.304,35 | -6.418.503,32 | -10,18% |
| ADMINISTRAÇÃO INDIRETA | 0,00 | 0,00 | 0,00 | 0,00 | 0,00 | 0,00 | 0,00 | 0,00% |
| Autarquia "X" | | | | | | | 0,00 | 0,00% |
| Fundação "Y" | | | | | | | 0,00 | 0,00% |
| Empresa Pública Dependente "Z" | | | | | | | 0,00 | 0,00% |
| TOTAIS: | 14.913.806,15 | 63.060.351,35 | 12.959.963,13 | 69.478.854,67 | 12.320.081,01 | 59.427.304,35 | -6.418.503,32 | -10,18% |

*Prefeitura e Câmara

Descalvado, 31 de outubro de 2016


 Henrique Fernando do Nascimento
 Prefeito Municipal


 Geraldo Aparecido de Campos
 Secretário de Finanças


 Antonio Aparecido Rischini
 Contador
 CRC 1 SP 125808/O-9

RESULTADOS NOMINAL E PRIMÁRIO
(Art. 53, Inciso III da LC. 101/00)
ADMINISTRAÇÃO DIRETA, INDIRETA E FUNDACIONAL

RETIFICAÇÃO

MUNICÍPIO DE DESCALVADO
4º BIMESTRE DE 2016.

RESULTADO PRIMÁRIO

Valores expressos em R\$

| RECEITAS FISCAIS | Previsão Atualizada | | | Realização | | Período Exercício Anterior |
|--------------------------------------|----------------------|----------------------|----------------------|----------------------|----------------------|----------------------------|
| | Annual | Do Bimestre | Até o Bimestre | No Bimestre | Até o Bimestre | |
| Receitas Correntes | 97.516.932,80 | 15.335.600,00 | 62.542.400,00 | 14.002.642,57 | 60.825.602,92 | 57.514.382,23 |
| Receitas de Capital | 583.067,20 | 0,00 | 583.067,20 | 911.163,58 | 2.234.748,43 | 2.888.921,54 |
| Subtotal: | 98.100.000,00 | 15.335.600,00 | 63.125.467,20 | 14.913.806,15 | 63.060.351,35 | 60.403.303,77 |
| (-) Deduções | | | | | | |
| Receitas de Operações de Crédito | 0,00 | 0,00 | 0,00 | 0,00 | 0,00 | 0,00 |
| Rendas de aplicações Financeiras | 890.800,00 | 148.466,67 | 593.866,67 | 118.651,22 | 504.144,55 | 449.921,20 |
| Amortização de Empréstimos | 0,00 | 0,00 | 0,00 | 0,00 | 0,00 | 0,00 |
| Receitas de alienações de ativos | 0,00 | 0,00 | 0,00 | 0,00 | 0,00 | 0,00 |
| Subtotal | 890.800,00 | 148.466,67 | 593.866,67 | 118.651,22 | 504.144,55 | 449.921,20 |
| I - RECEITAS FISCAIS LÍQUIDAS | 97.209.200,00 | 15.187.133,33 | 62.531.600,53 | 14.795.154,93 | 62.556.206,80 | 59.953.382,57 |

| DESPESAS FISCAIS | Dotação Atualizada | | | Despesas Liquidadas | | Período Exerc. Ant. |
|---|-----------------------|----------------------|----------------------|----------------------|----------------------|----------------------|
| | Annual | Do Bimestre | Até o Bimestre | No Bimestre | Até o Bimestre | |
| Despesas Correntes | 94.343.085,62 | 12.309.049,28 | 67.858.126,91 | 12.139.700,89 | 58.953.197,55 | 52.573.583,46 |
| (-) Juros e Encargos da Dívida | 0,00 | 0,00 | 0,00 | 0,00 | 0,00 | 0,00 |
| Subtotal | 94.343.085,62 | 12.309.049,28 | 67.858.126,91 | 12.139.700,89 | 58.953.197,55 | 52.573.583,46 |
| Despesas de Capital | 6.081.197,66 | 650.913,85 | 1.620.727,76 | 180.380,12 | 474.106,80 | 1.952.472,50 |
| (-) Deduções | 300.000,00 | 28.333,33 | 83.703,94 | 14.223,20 | 55.193,94 | 0,00 |
| Amortização de Dívida | 300.000,00 | 28.333,33 | 83.703,94 | 14.223,20 | 55.193,94 | 0,00 |
| Concessão de Empréstimos | 0,00 | 0,00 | 0,00 | 0,00 | 0,00 | 0,00 |
| Aquisição de Título de Capital já Integralizado | 0,00 | 0,00 | 0,00 | 0,00 | 0,00 | 0,00 |
| Subtotal | 5.781.197,66 | 622.580,52 | 1.537.023,82 | 166.156,92 | 418.912,86 | 1.952.472,50 |
| II - RESERVA DE CONTINGÊNCIA | 3.200,00 | 0,00 | 0,00 | | | |
| III - DESPESAS FISCAIS LÍQUIDAS | 100.124.283,28 | 12.931.629,80 | 69.395.150,73 | 12.305.857,81 | 59.372.110,41 | 54.526.055,96 |
| IV - RESULTADO PRIMÁRIO (I - III+II) | -2.915.083,28 | 2.255.503,53 | -6.863.550,20 | 2.489.297,12 | 3.184.096,39 | 5.427.326,61 |

| RESULTADO NOMINAL | SALDO | | | RESULTADO NOMINAL | |
|---|------------------------------|-----------------------|----------------------|-------------------|------------------------------|
| | Em 31/12 Exerc. Anterior (A) | Bimestre Anterior (B) | Bimestre Atual (C) | No Bimestre (C-B) | Janeiro até o Bimestre (C-A) |
| I. Dívida Consolidada | 0,00 | 617.025,89 | 617.025,89 | | |
| II. Deduções: (*) | 316.602,31 | 9.879.024,97 | 10.046.811,21 | | |
| Ativo Disponível | 7.205.416,51 | 11.194.543,01 | 11.207.348,52 | | |
| Haveres Financeiros | 0,00 | 7.157,57 | 7.157,57 | | |
| (-) Restos a Pagar Processados | 6.888.814,20 | 1.322.675,61 | 1.167.694,88 | | |
| III. Dívida Consolidada Líquida (I-II) | 0,00 | 0,00 | 0,00 | | |
| IV. Receita de Privatizações | | | | | |
| V. Passivos Reconhecidos | | | | | |
| Dívida Fiscal Líquida (III + IV - V) | 0,00 | 0,00 | 0,00 | 0,00 | 0,00 |

(*) Se o saldo for negativo (Restos a Pagar maior que Ativo Disponível + Haveres Financeiros) o sistema lançará o valor zero, pois não deve ser informado o valor negativo.

Justificativas (art. 9º, ce inciso I, §2º, art. 53 da LRF)

Descalvado, 31 de outubro de 2016.

Henrique Fernando do Nascimento
Prefeito Municipal

Genildo Aparecido de Campos
Secretário de Finanças

Antonio Aparecido Rischini
Contador
CRC 1 SP 125808/O-9